

# 稷山县 2013 年国民经济和社会发展统计公报

稷山县统计局

国家统计局稷山调查队

(2014 年 3 月 26 日)

2013 年，面对国内外错综复杂的经济形势，全县人民在县委县政府的坚强领导下，认真贯彻党的十八大精神，立足“三基地一名城”的战略定位，持续推进“五化”进程，着力开展项目建设和招商引资，不断提升城乡一体化水平，全力推进园区化发展和集群化招商，全县经济和社会呈现逆势上扬、稳中向好的良好态势，较好地完成了年初确定的各项目标任务。

## 一、综合

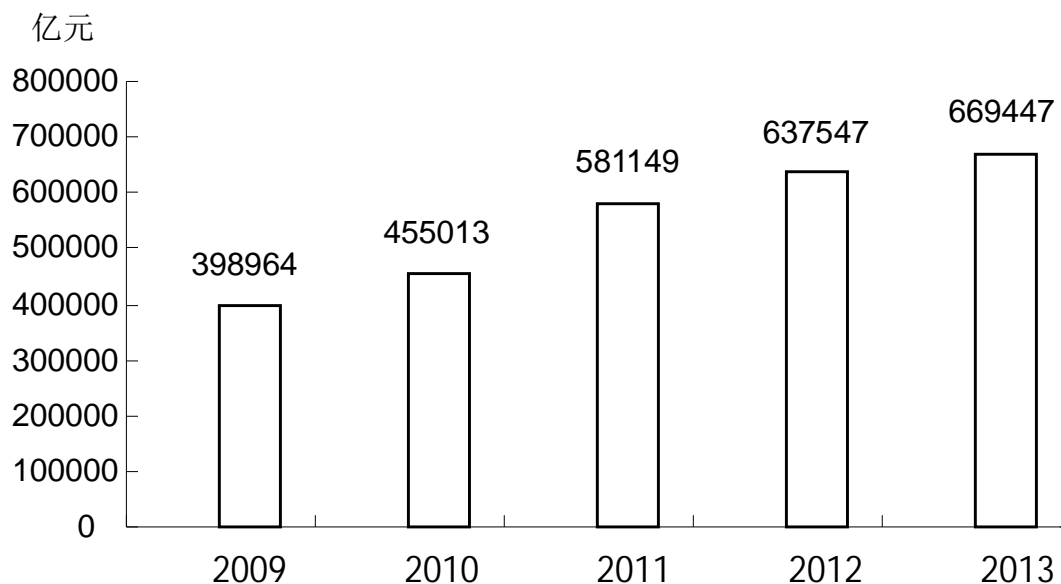
2013 年年末全县总人口 353833 人。其中，城镇人口 122334 人，乡村人口 231499 人；男性 180987 人，女性 172846 人，人口性别比 104.36。人口出生率 12.42‰，人口死亡率 6.30‰，人口自然增长率 6.11‰。2013 年全县流动人口达 5517 人。

国民经济平稳较好增长。初步测算，2013 年全县实现生产总值 (GDP) 669447 万元，增长 8.3%。其中，第一产业实现增加值 115560 万元，增长 4.46%；第二产业实现增加值 289636 万元，增长 10.1%；第三产业实现增加值 264251 万元，增长 7.4%。其中，交通运输仓储和邮政业实现增加值 45411 万元，增长 7.8%；批发和零售业实现增加值 55217 万元，增长

10.6%；住宿和餐饮业实现增加值 6527 万元，增长 6.6%；金融业实现增加值 18141 万元，增长 7.0%；房地产业实现增加值 41282 万元，增长 4.5%；营利性服务业实现增加值 42824 万元，增长 1.9%；非营利性服务业实现增加值 54849 万元，增长 10.3%。三次产业比例为 17.2:43.3:39.5，三次产业贡献率为 8.8%、61.8%、29.4%，三次产业拉动经济增长点数分别为 0.7、5.1、2.4。

2013 年全县人均地区生产总值 18978 元，按当年平均汇率折算为 3521 美元。

图 1 2009 - 2013 年国内生产总值



就业持续增加。2013 年大力实施高技能人才开发工程。全县技能人才培养 479 人，新增高技能人才 35 人，创业培训人数 650 人，再就业培训 1010 人，新成长劳动力培养 300 人。全县

城镇新增就业 6378 人，转移农村劳动力 7487 人，创业就业人数 1785 人，补贴就业困难大学生 586 人，公开招聘公务员和事业单位工作人员 177 人。

居民消费价格基本稳定。2013 年全县居民消费价格指数 (CPI) 比去年上涨 2.6%。其中，食品价格上涨 5.7%，商品零售价格指数上涨 3.1%，农业生产资料价格总指数上涨 5.4%。

表 1 2013 年居民消费价格比上年涨跌幅度

指标	比上年增长%
居民消费价格指数	2.6
其中：食品	5.7
烟酒及用品	0.2
衣着	0.9
家庭设备用品及维修服务	3.0
医疗保健和个人用品	1.2
交通和通信	0.8
娱乐教育文化用品及服务	4.0
居住	2.3

## 二、农业

2013 年全县粮食种植面积 788173 亩，比上年增加 43188 亩。其中，小麦种植面积 402289 亩，减少 7201 亩；秋粮种植面积 385884 亩，增加 50389 亩。红枣面积为 15.3 万亩，比上

年增加 1.15 万亩。葡萄面积为 12552 亩，比上年增加 87 亩。桃面积为 14983 亩，比上年增加 3.8 亩。核桃面积为 56530 亩，比上年增加 3216 亩。

粮食再获丰收。2013 年全县粮食总产量为 235982 吨，比上年增加 11714 吨，增产 5.2%。其中，小麦产量 108401 吨，减少 16641 吨，减少 13.3%；秋粮产量 127581 吨，增产 28355 吨，增加 28.6%。粮食产量实现“十连增”。

农林牧渔再增新高。2013 年稷山县农林牧渔服务业总产值完成 209695.6 万元，增长 10.0%。其中，农业 113783.5 万元，林业 2896 万元，牧业 81960.1 万元，渔业 56 万元，农林牧渔服务业 11000 万元。农业增加值完成 115560 万元，增长 4.5%。

农业机械化不断提升。年末全县农业机械总动力 528497 千瓦，增长 3.3%。机械耕地面积 34772 公顷，比上年增长 3.1%；机械播种面积 30285 公顷，与上年持平；机械收获面积 33794 公顷，比上年增长 8.1%。

图 2 2009 - 2013 年粮食产量

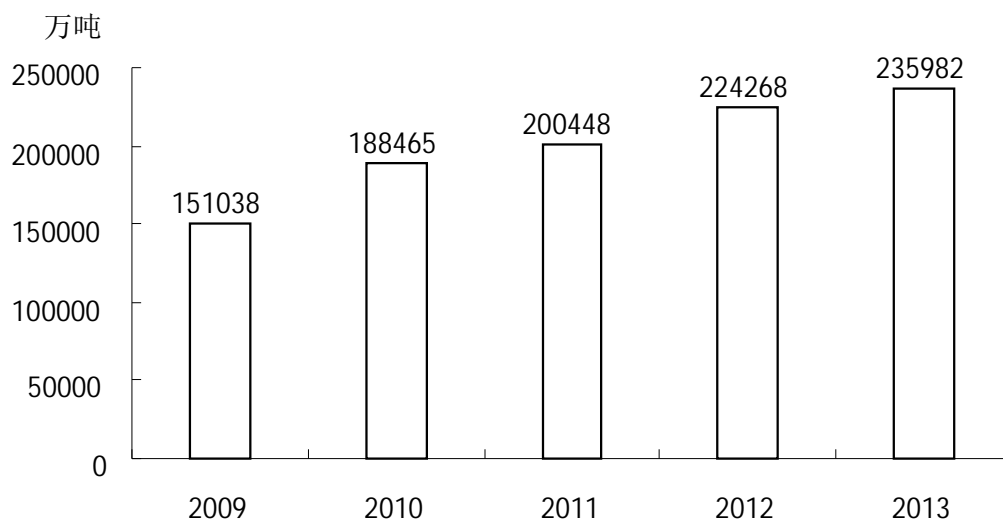


表 2 2013 年全县主要农产品产量

产品名称	单 位	产量 (吨)	比上年增长 (%)
红 枣	吨	30153.3	-5.1
葡 萄	吨	15739.6	7.1
蔬 菜	吨	56636.3	-11.5
苹 果	吨	34298.4	11.4
桃	吨	17847.5	8.0
柿 子	吨	6210.6	1.0
梨	吨	763.4	-40.0
禽 蛋	吨	73831	11.6
鸡存栏	万只	458.4	-33.3
鸡出栏	万只	356.2	-9.1
猪存栏	头	68679	-9.8
猪出栏	头	93209	-16.9
肉类总产量	吨	14836.3	-7.9

### 三、工业和建筑业

2013 年全县 24 家规模以上工业企业总产值完成 771445 万元，增长 6.2%。规模以上工业增加值完成 188637 万元，增长 13.1%。在规模以上工业中，重工业实现增加值 161171 万元，增长 14.4%；轻工业实现增加值 27466 万元，增长 5.7%。

2013 年全县规模以上工业企业中，农副食品加工业增加值 11332 万元,增长 21.8%;纺织业增加值 4495 万元,增长 4.1%;木材加工和木、竹、藤、棕、草制品业增加值 1078 万元,下降 14.4%;造纸和纸制品业增加值 9746 万元,下降 14.2%;医药制造业增加值 979 万元,增长 19.0%;其他制造业增加值 915 万元,增长 27.5%。六大高耗能行业中，非金属矿物制品业增加值 20690 万元,增长 15.1%;石油加工、炼焦和核燃料加工业增加值 56080 万元,下降 0.5%;黑色金属冶炼和压延加工业增加值 79644 万元,增长 24.5%;有色金属冶炼和压延加工业增加值 3634 万元;电力、热力生产和供应业增加值 46 万元,增长 2.3%。

2013 年规模以上工业企业实现利税 28068.2 万元。其中，实现利润 9446.4 万元,增长 12.6%;缴纳税金 18621.8 万元,增长 12.5%。

2013 年全县建筑业总产值 24387 万元,同比下降 4.4%。

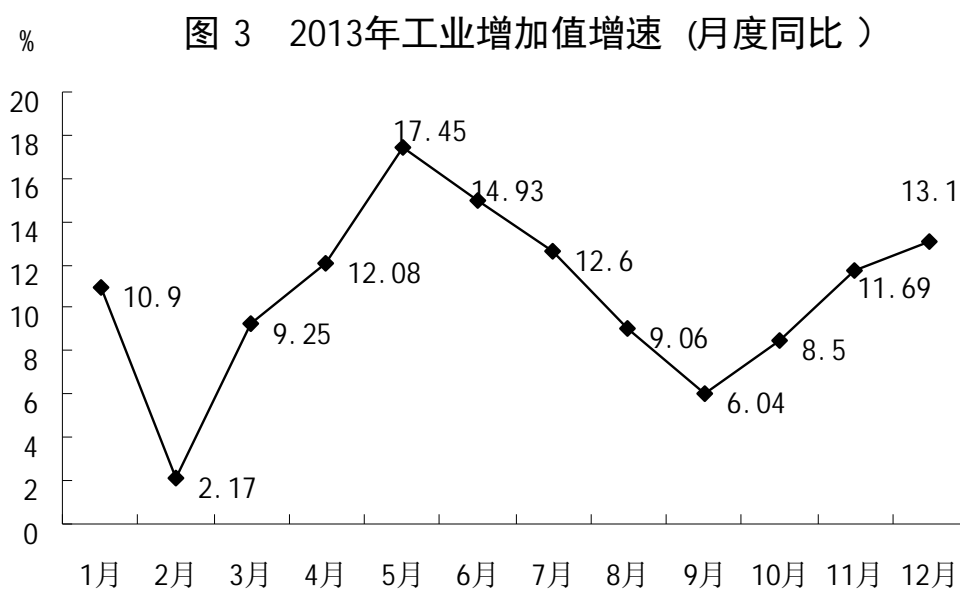


表 3 2013 年全县主要工业产品产量及其增长速度

产品名称	单位	产量	同比增长 (%)
粗钢	吨	233597	57.44
铁合金	吨	223990	55.27
中成药	吨	858	48.3
饲料	吨	216778	32.9
发电量	万千瓦小时	19155	24.09
石墨及碳素制品	吨	132746	23.4
纸制品	吨	6038	21.25
布	万米	753	20.1
纱	吨	4588	15.31
焦炭	吨	2031680	1.35
人造板	立方米	27180	-19.52
生铁	吨	213519	-23.24
机制纸及纸板	吨	42497	-33.77
水泥	吨	117240	-55.29
钢材	吨	147080	-
镁	吨	14155	-

#### 四、固定资产投资

2013 年全县共完成固定资产投资 531918 万元，增长 22.6%。其中，城镇项目固定资产投资 497302 万元，增长

24.7%；农村非农户固定资产投资 5562 万元，增长 196%。按产业划分：第一产业投资 49628 万元，增长 57.4%；第二产业投资 327889 万元，增长 7.6%；第三产业投资 154401 万元，增长 58.5%。

表 4 2013 年分行业固定资产投资及其增长速度

行 业	投资额 (万元)	比上年增长 (%)
总 计	531918	22.6
农林牧渔业	50956	55.1
制造业	291901	11.8
电力、热力、燃气及水的生产和供应业	35988	- 8
批发和零售业	3800	-
交通运输、仓储和邮政业	9008	- 76.6
房地产业	44985	24.3
科学研究和技术服务业	3500	-
水利、环境和公共设施管理业	82466	306.1
教育	2600	-
卫生和社会工作	6714	-

重点项目建设进展顺利。扎实有效深入开展“项目建设年”活动，有力推进重点项目竣工和开工项目施工。全年固定资产投资施工项目 92 个，其中亿元以上项目 11 个，新开工项目 79 个，本年竣工项目 80 个。

2013 年全县房地产投资完成 29054 万元，下降 12.3%。其中，住宅投资 24033 万元，商业营业用房投资 4081 万元。



全年新开工建设城镇保障性安居工程住房 1040 套，基本建成城镇保障性安居工程住房 504 套。

## 五、国内外贸易

2013 年社会消费品零售总额完成 216047 万元，增长 14.5%。按经营地统计：城镇消费品零售额 136679 万元，增长 18.6%；乡村消费品零售额 79368 万元，增长 8.1%。按行业划分：批发业零售额 3903 万元，增长 27.5%；零售业零售额 178462 万元，增长 12.9%；住宿业零售额 3355 万元，增长 11.1%；餐饮业零售额 30324 万元，增长 23.8%。

进出口大幅度增长。2013 年外贸进出口总额完成 14825 万美元，增长 167.9%。其中，进口额 3210 万美元，增长 0.5%；出口额 11615 万美元，增长 368.5%。

## 六、交通、邮电与通讯

2013 年全县年末公路总里程 1990.64 公里。其中，高速公路 33.8 公里，一级公路 22 公里，国道 24 公里，省道 29 公里，县道 145.89 公里，乡道 294.95 公里，村道 1441 公里。

2013 年全县民用车辆拥有量 47969 辆，增长 12.7%。汽车 7065 辆，增长 11.9%。载客汽车 5267 辆，增长 11.7%；载货汽车 1798 辆，增长 12.4%。全县营运性公路运输客运量累计完成 204.5 万人，增长 6.9%；公路货运量累计完成 193 万吨，

增长 9.8%。货物周转量累计完成 29510 万吨公里, 增长 2.6%; 旅客周转量累计完成 9050 万人公里, 增长 6.3%。

2013 年邮电业务总量 1448.8 万元, 增长 14.8%, 业务收入 1802.2 万元, 增长 17.9%。全县固定电话用户 30586 户, 移动用户 21.4 万部, 宽带用户 41561 户。

## 七、财政与金融

2013 年全县财政总收入完成 40570 万元, 增长 7.7%。其中, 国税完成 22553 万元, 增长 6.5%; 地税完成 12700 万元, 增长 8.5%; 财政完成 5317 万元, 增长 10.4%。一般预算收入完成 16707 万元, 增长 12.3 %。一般预算支出 128066 万元, 增长 14.5%, 用于民生相关投入达到 90925 万元, 增长 15.5%, 占总支出的 70%。其中, 教育支出 29577 万元, 增长 13.8%; 科技支出 917 万元, 增长 16.8%; 农林水事务 18229 支出万元, 增长 14.5%; 医疗卫生支出 16054 万元, 增长 15.7%; 社会保障和就业支出 18711 万元, 增长 20.9%。

2013 年全县金融机构存款余额 612356 万元, 比年初增长 13.4%。其中, 城乡居民储蓄存款余额 483537 万元, 比年初增长 15.0%。金融机构贷款余额 241911 万元, 比年初增长 7.8%。

## 八、人民生活和社会保障

2013 年全县城镇居民人均可支配收入 18872 元, 增长 10.2%。2013 年全县农村居民人均纯收入 7581 元, 增长 13.0%。

2013 年全县城镇基本养老保险参保人数 25273 人, 基金征缴收入 1.306 亿元。城镇职工基本养老保险参保人数 22618 人, 基金征缴收入 1.304 亿元。企业基本养老保险参保职工人数 9796 人, 基金征缴收入 5186.8 万元。城镇居民养老保险参保人数 2365 人, 基金征缴收入 25.7 万元。新型农村社会养老保险参保人数 160663 人, 保费收入 1591.47 万元。城镇基本医疗保险参保人数 32278 人, 基金征缴收入 2598 万元。失业保险参保人数 15038 人, 基金征缴收入 182.6 万元。工伤保险参保人数 49316 人, 基金征缴收入 571.6 万元。生育保险参保人数 18584 人, 基金征缴收入 84.6 万元。

2013 年全县共审定城市低保对象 2749 户 6182 人, 占城镇人口总数的 2.2%, 全年共发放城市低保金 2037 余万元。审定农村低保对象 7074 户 10811 人, 占农业人口总数的 4.7%, 全年共发放农村低保金 1900.7 万元。全年共发放各类重点优抚对象抚恤补助款 897 万元。全县共发放五保供养经费 212 万元。全年共救助 3012 人次, 发放医疗救助 432 万元, 社会服务得到充分发挥。

图 4 2009 \_ 2013 年城镇居民人均可支配收入

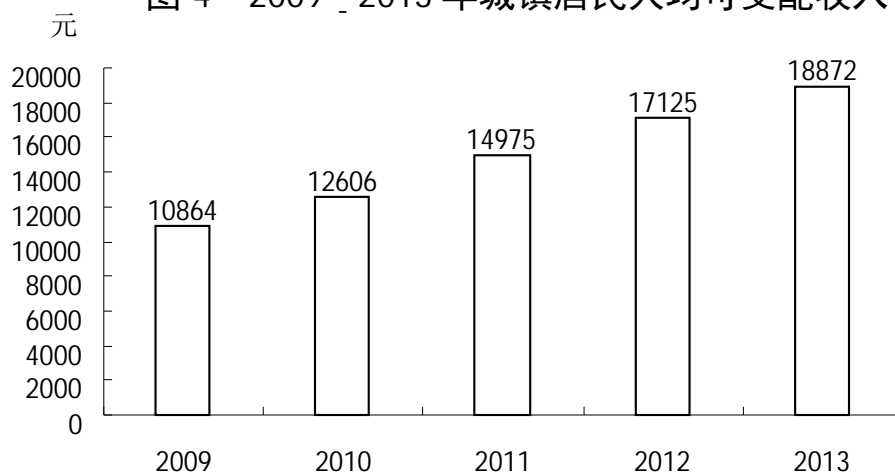
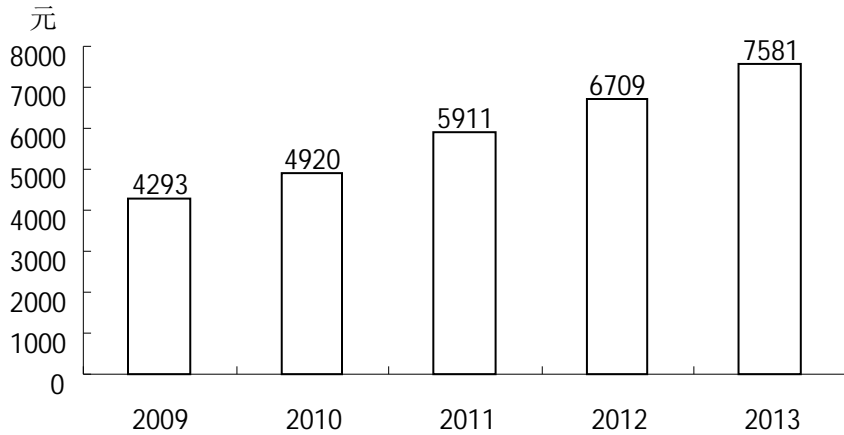


图 5 2009-2013 年农村居民人均纯收入



### 九、教育、科技、文化、卫生

2013 年全县普通高中招生 2497 人，在校生 7171 人，毕业生 3066 人。初中招生 3957 人，在校生 11948 人，毕业生 5163 人。普通小学招生 3037 人，在校生 21636 人，毕业生 4494 人。幼儿园招生 4379 人，在园幼儿 13133 人，毕业幼儿 4011 人。全县中等职业学校在校学生实现免费全覆盖，惠及学生 1597 人。年末全县学前三年教育毛入园率达 97.16%，初中三年保留率达 100%，高中阶段毛入学率达 97.00%。高考全县文理两大类二本 B 类达线 796 人，比上年净增 93 人，增长 13.2%。

2013 年，全县专利申请量 32 件。申报成功科技计划项目 15 项。其中，省级 1 项，市级 3 项，县级 11 项。

2013 年全县光缆数字电视用户达到 12097 户。

2013 年年末全县共有医疗卫生机构 276 个。其中，医院 7 个，乡镇卫生院 7 个，分院 4 个，诊所（医务室）58 个，村卫

生室 200 个。全县卫生技术人员 1365 人。其中，执业医师和执业助理医师 696 人，注册护士 672 人。医疗卫生机构床位 2136 张。其中，公立医院 933 张，乡镇卫生院 390 张，民营医院 813 张。2013 年全县参加新型农村合作医疗的农民 302744 人，参合率达 99%以上。新农合全年受益 545196 人次。其中，乡村门诊受益 477826 人次，住院受益 34467 人次。累计拨付补偿款 9754.91 万元。

## 十、资源与环境

2013 年全年完成造林面积 887 公顷。其中，人工造林 687 公顷。年末实有封山育林面积 1327 公顷，农业综合开发双季槐基地、三地防护林、天保造林工程、退耕还林等生态林业项目完成面积 734 公顷。全县林木覆盖率达 20.3%。

2013 年末全县公园绿化总面积达到 51.2 公顷，人均公园绿地面积达到 6.1 平方米，新增绿化面积 27.8 万平方米，县城绿化覆盖率达 36.2%。

2013 年全年水资源总量 6820 万立方米，全年总用水量 8675.51 万立方米。其中，城镇生活用水量 377 万立方米，人均 82.57 升/天/人；农村生活用水量 385 万立方米，人均 44.76 升/天/人；工业用水量 467 万立方米。地下水止降回升 1 米，万元工业增加值用水量 24.76 立方米。全年农田灌溉面积完成 4 万亩，水土流失治理面积完成 2 万亩。年末有效灌溉面积累计 40 万亩，新增有效灌溉面积 1.41 万亩，新增节水灌溉面积 0.69 万亩。修建支斗渠 82 千米

初步测算，2013 年全社会能源消费总量为 149.29 万吨标

煤,增长 4.44%,全社会用电量为 97083 万千瓦时,增长 6.43%。GDP 能耗为 2.3367 吨标准煤,下降 3.5298%; GDP 电耗为 1519.55 千瓦时/万元,下降 1.7%。

2013 年城市生活污水处理 465 万吨,城市污水处理率达 89.7%。县城环境空气中 PM<sub>2.5</sub> 实现了自动监测,全年共实现二级以上良好天数达 342 天。全年共减排二氧化硫 (SO<sub>2</sub>) 364.92 吨、化学需氧量 (COD) 2588.46 吨、氨氮 (NH<sub>3</sub>-N) 97.51 吨、氮氧化物 (NO<sub>x</sub>) 129.11 吨、烟尘 480.22 吨、工业粉尘 629.2 吨,全面完成了“4+2”年度减排任务指标。

公报注释:

- 1、 本公报部分数据为初步统计数据。
- 2、 地区生产总值,各产业增加值绝对数按现价计算,增长速度按不变价格计算。
- 3、 所有增长或下降速度均同上年相比较。